

Gyermekjogok - foglalkozásterv

- Magántulajdonhoz való jog -

Komplex iskolai bűnmegelőzési program

hallássérült gyermekek számára

2017

Az oktatási segédanyagot készítette: Atovics Katalin, Havasné Földházi Rita

Témavezető: Mészáros Judit

Olvasószerkesztő: Kovács Zsuzsanna



A program a Belügyminisztérium és a Nemzeti Bűnmegelőzési Tanács támogatásával valósul meg.

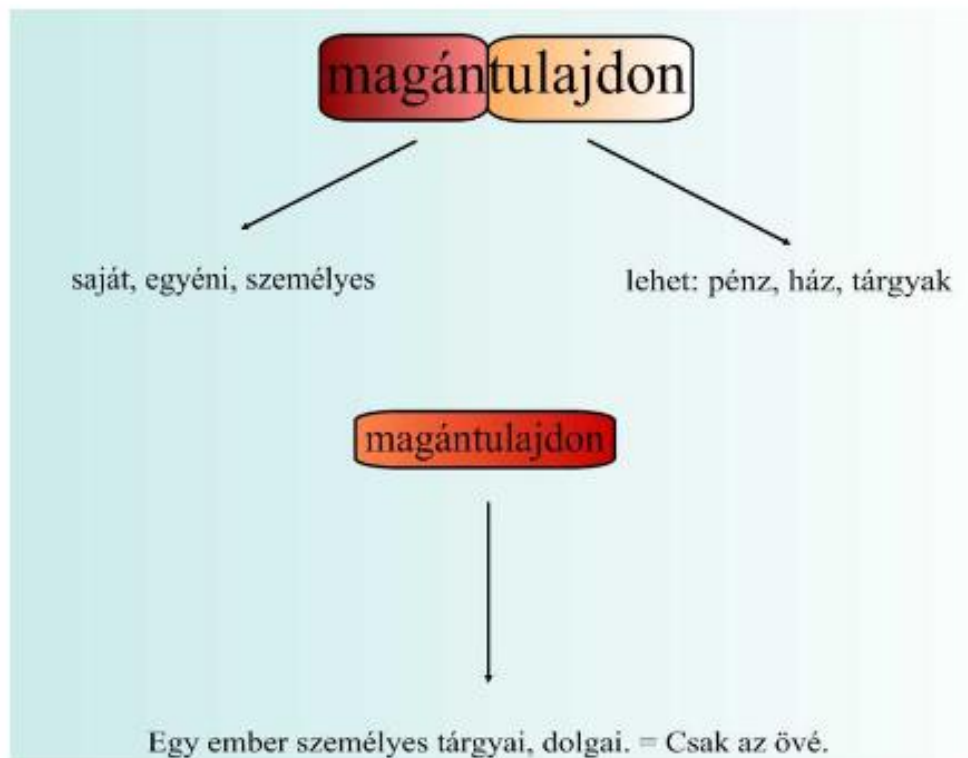
Magántulajdonhoz való jog – vázlat a téma feldolgozásához

Téma

- A magántulajdon fogalma
- Új ismeret közlése → személyes adatok
 - személyes iratok
 - lakás, ház
- Személyes adatok védelme
- Személyes iratok védelme
- A lakás, ház védelme

Szómagyarázat


Az interaktív táblán megjelenik:



Szógyűjtés – a fogalom jelentésének pontosítása, mélyítése

A magántulajdon fogalmának meghatározása után példák gyűjtése a gyerekekkel közösen, ezzel segítjük a fogalom jelentésének pontosabb megértését számukra.

Az interaktív táblán megjelenik:



Eszköz: interaktív tábla

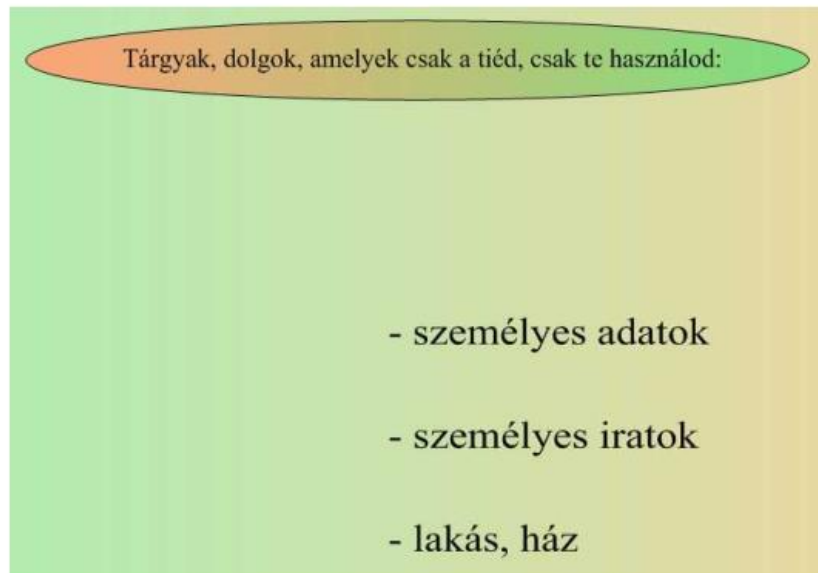
- Sorolj fel olyan tárgyakat, dolgokat, amelyek csak a tiéd, csak te használod!

A tanár az interaktív táblán rögzíti az elhangzottakat.

Várható szavak, kifejezések: telefon, táska, ruha, gyűrű, szemüveg, hallókészülék, bicikli...

Új ismeret közlése – a gyerekek által felsoroltak kiegészítése a pedagógus által

Az interaktív táblán megjelenik:



Tárgyak, dolgok, amelyek csak a tiéd, csak te használod:

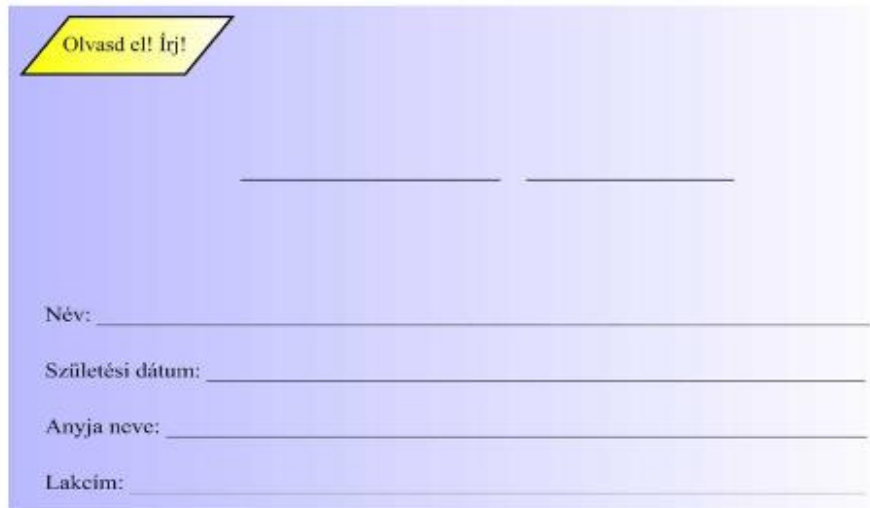
- személyes adatok
- személyes iratok
- lakás, ház

- **Személyes adatok jelentésének értelmezése**

Eszközök: feladatlap, ceruza, interaktív tábla

A tanulók kapnak egy lapot, melyre a személyes adataikat kell leírni.

Az interaktív táblán megjelenik:



Olvasd el! Írj!

Név: _____

Születési dátum: _____

Anyja neve: _____

Lakcím: _____

Összehasonlítás: A kitöltött feladatlapok összehasonlítása, melyből kiderül, hogy az adatok nem egyformák, mindenkié más.

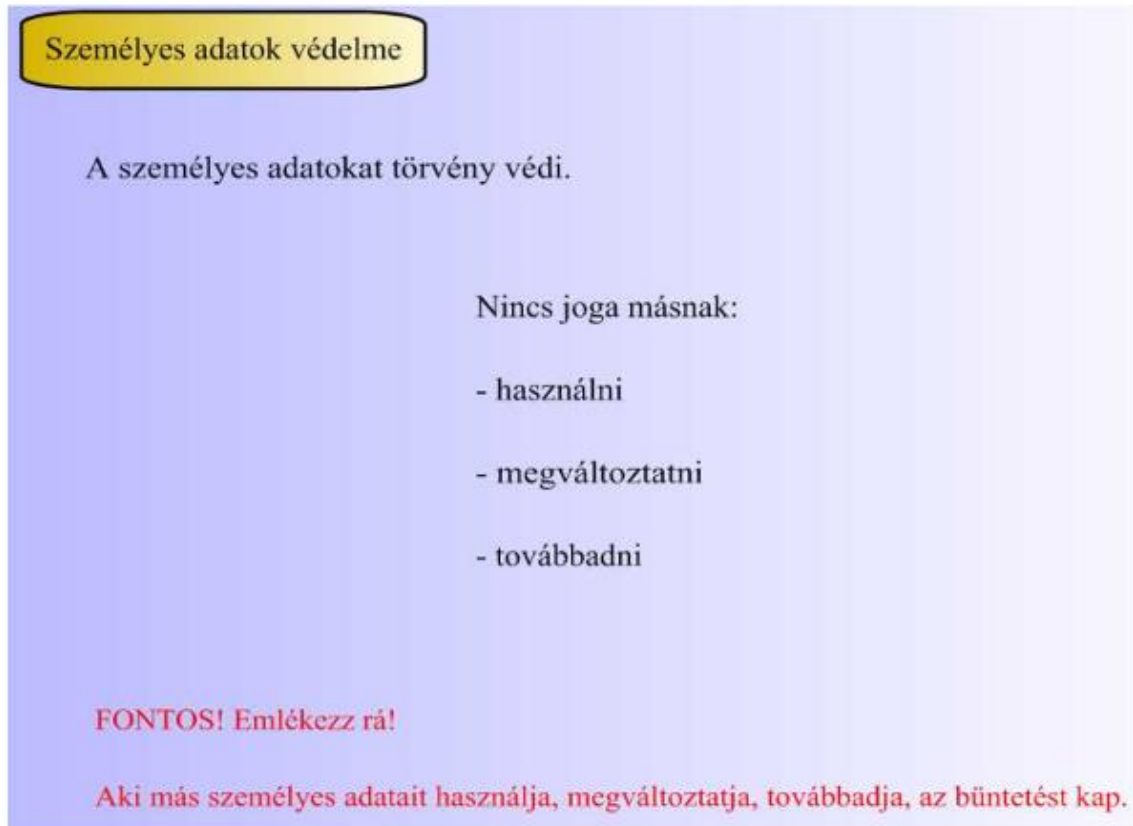
A feleletek alapján új fogalom közlése → ezek a **személyes adatok**.

Magyarázat: személyes adatok = a saját adataim, csak az enyém.

Rögzítés: Az új fogalmat – személyes adatok - a tanár felírja az interaktív táblára, majd a gyerekek lemásolják a papírjukra azt.

- **Személyes adatok védelme**

Az interaktív táblán megjelenik:



Személyes adatok védelme

A személyes adatokat törvény védi.

Nincs joga másnak:

- használni
- megváltoztatni
- továbbadni

FONTOS! Emlékezz rá!

Aki más személyes adatait használja, megváltoztatja, továbbadja, az büntetést kap.

- Személyes iratok

Személyes iratok képeinek megjelenítése az interaktív táblán. A képek megnevezése.

Eszköz: interaktív tábla

Az interaktív táblán megjelenik:



Feladat – Szó-, képegyeztetés

Eszköz: interaktív tábla

Személyes iratok képeinek megjelenítése az interaktív táblán. A tanulók az iratok képei alá rendezik az iratok neveit. Minden tanuló – egyenként - a táblánál egyeztet egy iratot az irat szóképével, a többiek figyelik, ellenőrzik a társukat.

Az interaktív táblán megjelenik:

személyes iratok



személyi igazolvány
TAJ kártya
bankkártya

adóigazolvány

MÁK igazolvány
diákigazolvány

laccímkártya

Feladat - Puzzle

Eszközök: borítékok, szétvágott képek

Minden tanuló kap egy borítékot, amelyben egy személyes irat szétvágott képe van. A képek az iratok eredeti nagyságában jelennek meg. A kép kirakása után a gyermeknek meg kell tudni nevezni a személyes iratot.

Utasítás: Rakd össze! Mi van a képen? Nevezd meg!

Feladatlap

Az interaktív táblán megjelenik:

Egészítsd ki a személyes iratok neveit!



The board displays six images of personal documents with labels below them:

- igazolvány (Hungarian passport)
- igazolvány (Hungarian ID card)
- igazolvány (Hungarian driver's license)
- kártya (Hungarian credit card)
- adó (Hungarian tax card)
- kártya (Hungarian health insurance card)

TAJ _____

- Személyes iratok védelme

Eszköz: interaktív tábla

Az interaktív táblán megjelenik:

Személyes iratok védelme

A személyes iratokat törvény védi.

Nincs joga másnak:

- ellopni
- használni
- megsemmisíteni → szétvágni, elégetni
- megváltoztatni
- továbbadni

FONTOS! Emlékezz rá!

Aki más személyes iratait ellopja, használja, megsemmisíti, megváltoztatja, továbbadja, az büntetést kap.

Lakás, ház

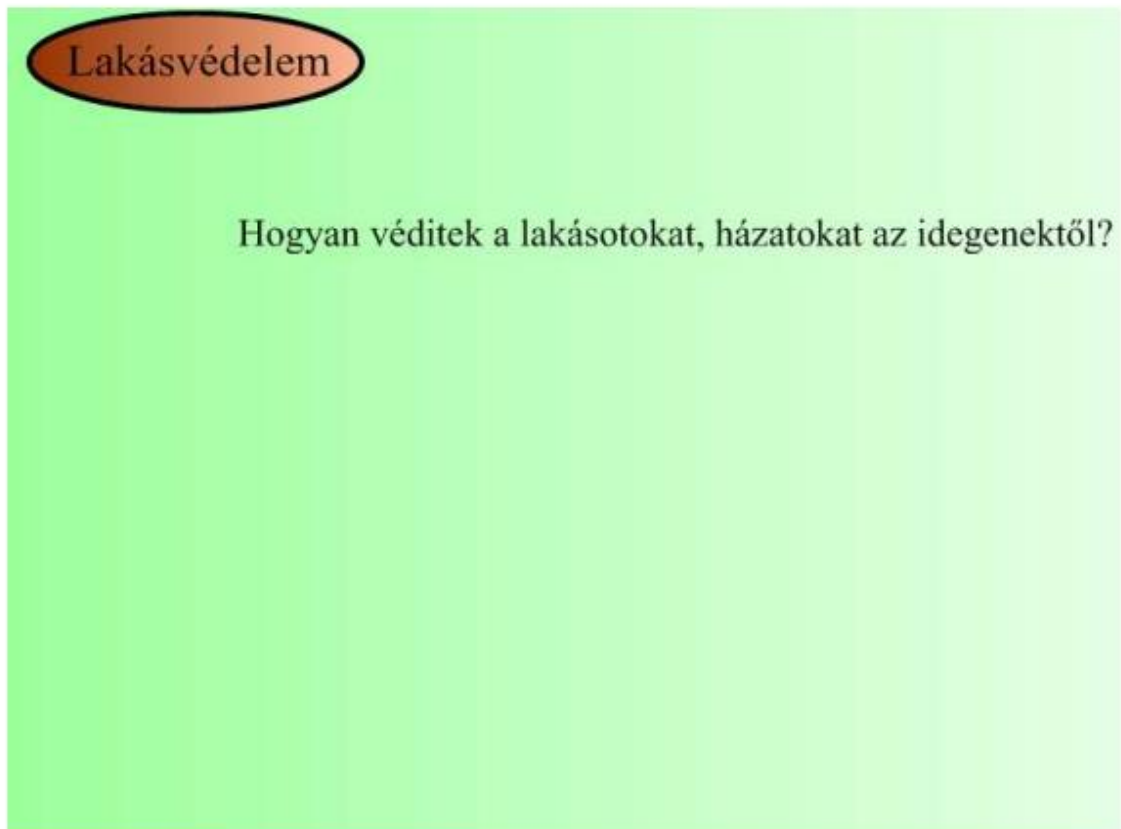
A tanár bevezeti az új feladatot: A lakás, a ház is **magántulajdon**.

- A lakás védelméről

Csoportmunka

Eszközök: papír, ceruza, interaktív tábla

Az interaktív táblán megjelenik:





A gyerekek által összegyűjtött javaslatok.

Várható szavak, kifejezések: bezárom az ajtót/ ablakot/ kaput, van kutyánk

A következő diára kerülnek eddig nem szereplő tanári javaslatok →
Az interaktív táblán megjelenik:

Lakásvédelem

kamera
mozgásérzékelő lámpa
kaputelefon



iii

Kiegészítő tanári javaslat: Ha több napig nem vagyok otthon, lehet szólni a szomszédoknak, hogy figyeljék a lakást, a házat.

Az interaktív táblán megjelenik:

FONTOS! Emlékezz rá!

A lakás, a ház is magántulajdon, törvény védi.



Ne nyiss ajtót idegeneknek!

Aki más lakásába, házába betör,
Aki más lakásából, házából ellop valamit,
Aki más lakását, házát megrongálja,



iv

Források:

ⁱ <https://wikiszotar.hu/ertelmezo-szotar/Mag%C3%A1n%C3%A9let>

ⁱⁱ *Képek forrásai:*

1. <http://www.hungariancountrycamping.com/page60.htm>
2. <http://www.pilistak.hu/content.php?azon=75>
3. <http://budapest.imami.hu/ugyintezes/okmanyok>
4. <http://budapest.imami.hu/ugyintezes/okmanyok>
5. <http://budapest.imami.hu/ugyintezes/okmanyok>
6. <http://egyuttvelunk.onervenyesites.hu/?p=313>
7. <http://budapest.imami.hu/ugyintezes/okmanyok>

ⁱⁱⁱ *Képek forrásai:*

biztonsági ajtó - <http://budapest-ajto-ablak.hu/bejarati-ajto/accel-bejarati-ajto-akcio>

biztonsági zár - <http://www.zardiszkont.hu/vasalas.html>

lakásriasztó - <https://positive-live.com.ua/ustanovka-sistem-ohrani/>

^{iv} *Kép forrása:* http://www.piacessprofit.hu/kkv_cegblog/kulfoldon-is-kaposak-lettek-a-magyar-lakasok/